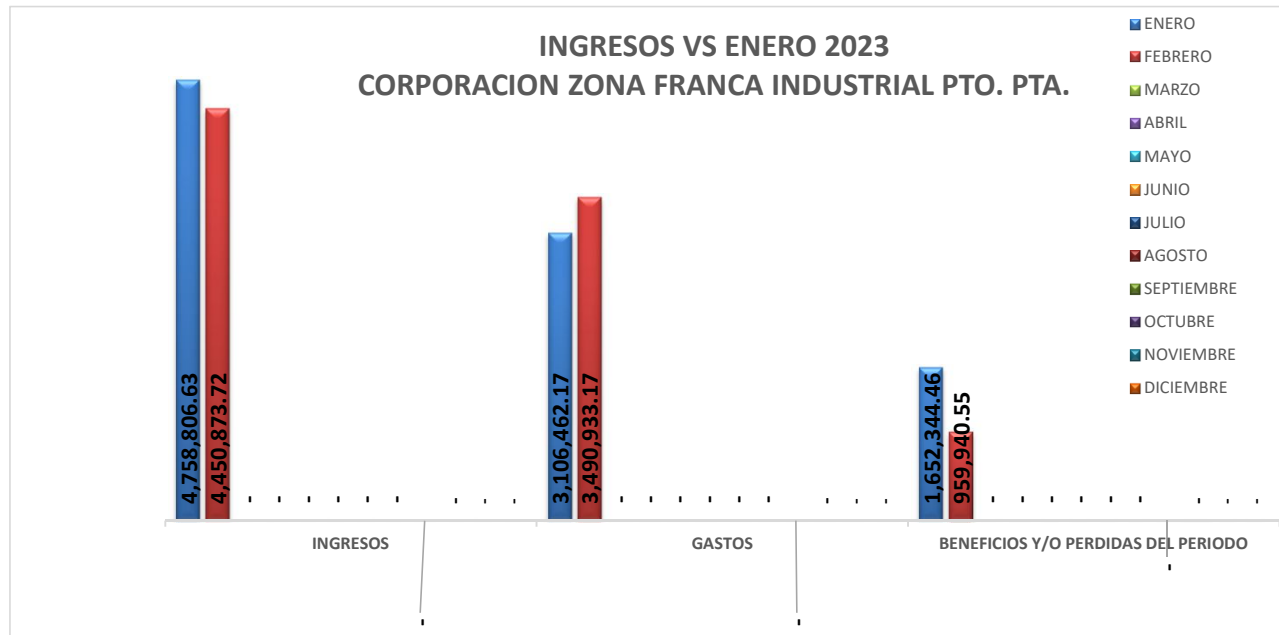


CORPORACION ZONA FRANCA INDUSTRIAL PUERTO PLATA

ESTADO DE RESULTADO RESUMIDO
ENERO A DICIEMBRE DEL 2023

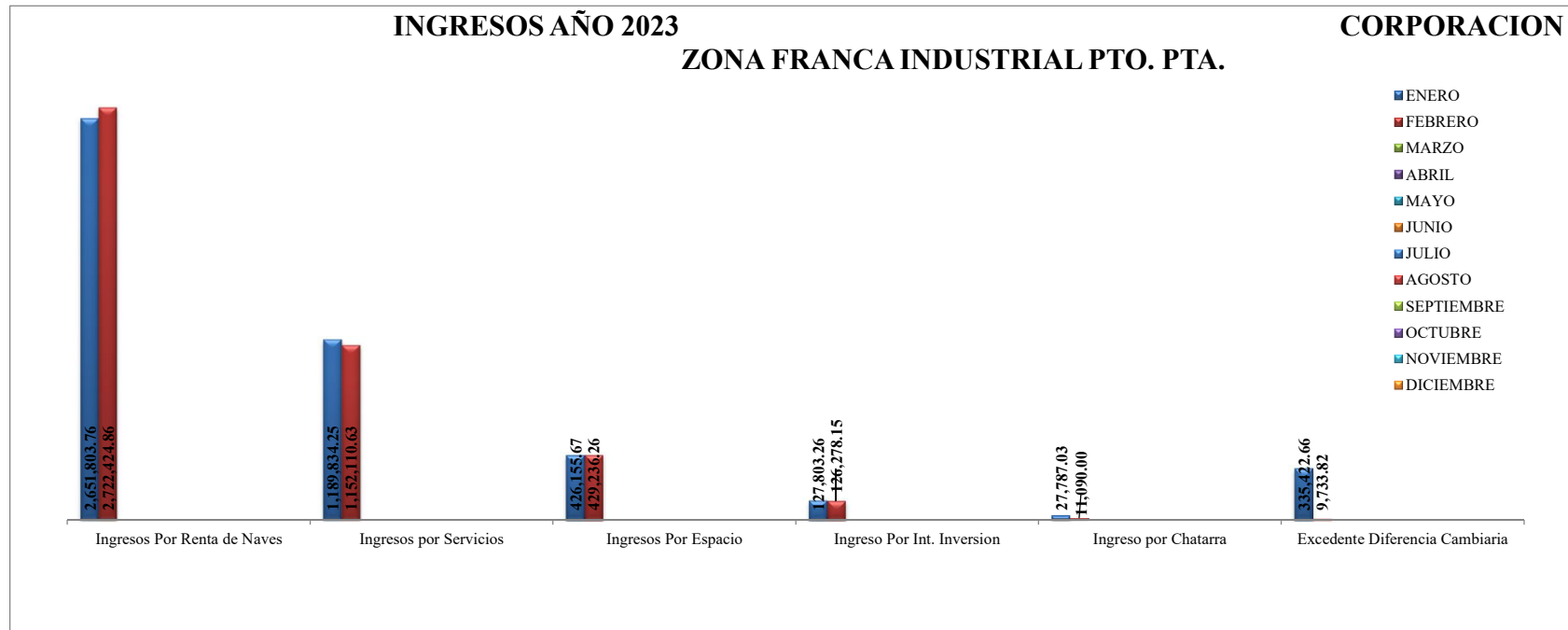
AÑO 2022	INGRESOS	GASTOS	BENEFICIOS Y/O PERDIDAS DEL PERIODO
ENERO	4,758,806.63	3,106,462.17	1,652,344.46
FEBRERO	4,450,873.72	3,490,933.17	959,940.55
MARZO	-	-	-
ABRIL	-	-	-
MAYO	-	-	-
JUNIO	-	-	-
JULIO	-	-	-
AGOSTO	-	-	-
SEPTIEMBRE	-	-	-
OCTUBRE	-	-	-
NOVIEMBRE	-	-	-
DICIEMBRE	-	-	-
TOTAL RDS	9,209,680.35	6,597,395.34	2,612,285.01



CORPORACION ZONA FRANCA INDUSTRIAL PUERTO PLATA

INGRESOS RESUMIDO
ENERO A DICIEMBRE DEL 2023

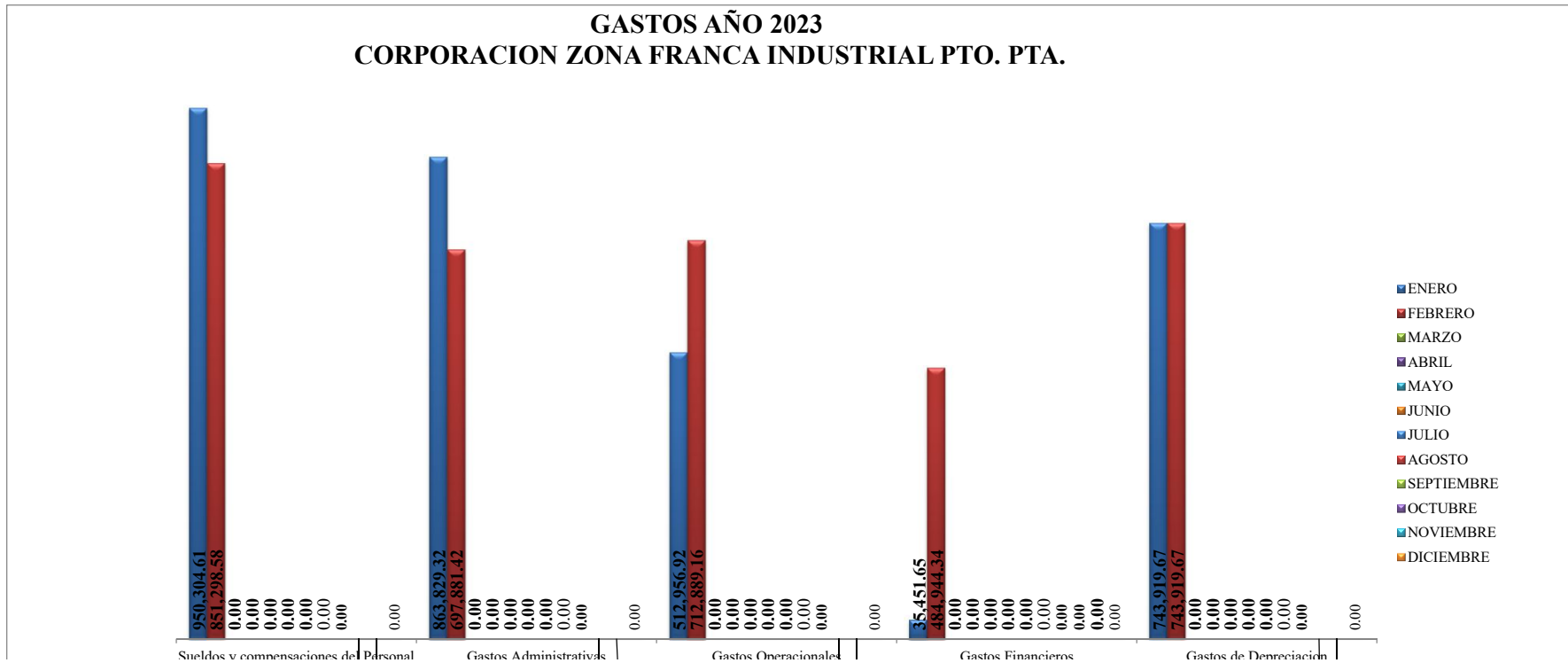
FECHA	Ingresos Por Renta de Navas	Ingresos por Servicios	Ingresos Por Espacio	Ingreso Por Int. Inversion	Ingreso por Chatarra	Excedente Diferencia Cambiaria	TOTAL
ENERO	2,651,803.76	1,189,834.25	426,155.67	127,803.26	27,787.03	335,422.66	4,758,806.63
FEBRERO	2,722,424.86	1,152,110.63	429,236.26	126,278.15	11,090.00	9,733.82	4,450,873.72
MARZO							-
ABRIL							-
MAYO							-
JUNIO							-
JULIO							-
AGOSTO							-
SEPTIEMBRE							-
OCTUBRE							-
NOVIEMBRE							-
DICIEMBRE							-
TOTAL RDS	5,374,228.62	2,341,944.88	855,391.93	254,081.41	38,877.03	345,156.48	9,209,680.35



CORPORACION ZONA FRANCA INDUSTRIAL PUERTO PLATA

GASTOS RESUMIDO
ENERO A DICIEMBRE DEL 2023

FECHA	Sueldos y compensaciones del Personal	Gastos Administrativas	Gastos Operacionales	Gastos Financieros	Gastos de Depreciacion	TOTAL
ENERO	950,304.61	863,829.32	512,956.92	35,451.65	743,919.67	3,106,462.17
FEBRERO	851,298.58	697,881.42	712,889.16	484,944.34	743,919.67	3,490,933.17
MARZO	0.00	0.00	0.00	0.00	0.00	-
ABRIL	0.00	0.00	0.00	0.00	0.00	-
MAYO	0.00	0.00	0.00	0.00	0.00	-
JUNIO	0.00	0.00	0.00	0.00	0.00	-
JULIO	0.00	0.00	0.00	0.00	0.00	-
AGOSTO	0.00	0.00	0.00	0.00	0.00	-
SEPTIEMBRE	0.00	0.00	0.00	0.00	0.00	-
OCTUBRE	0.00	0.00	0.00	0.00	0.00	-
NOVIEMBRE	0.00	0.00	0.00	0.00	0.00	-
DICIEMBRE	0.00	0.00	0.00	0.00	0.00	-
TOTAL RDS	1,801,603.19	1,561,710.74	1,225,846.08	520,395.99	1,487,839.34	6,597,395.34



Gastos y compensaciones del personal

0.00

0.00

Gastos administrativos

0.00

0.00

Gastos Operacionales

0.00

0.00

Gastos financieros

Gastos de Depreciación

0.00

0.00