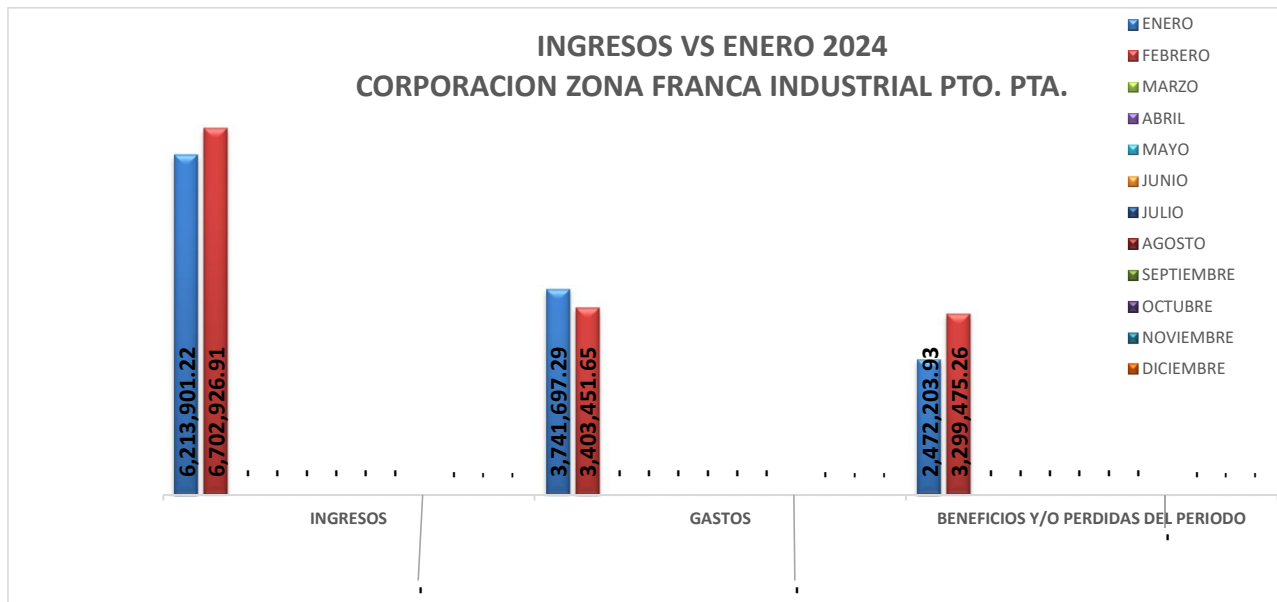


CORPORACION ZONA FRANCA INDUSTRIAL PUERTO PLATA
ESTADO DE RESULTADO RESUMIDO
ENERO A DICIEMBRE DEL 2024

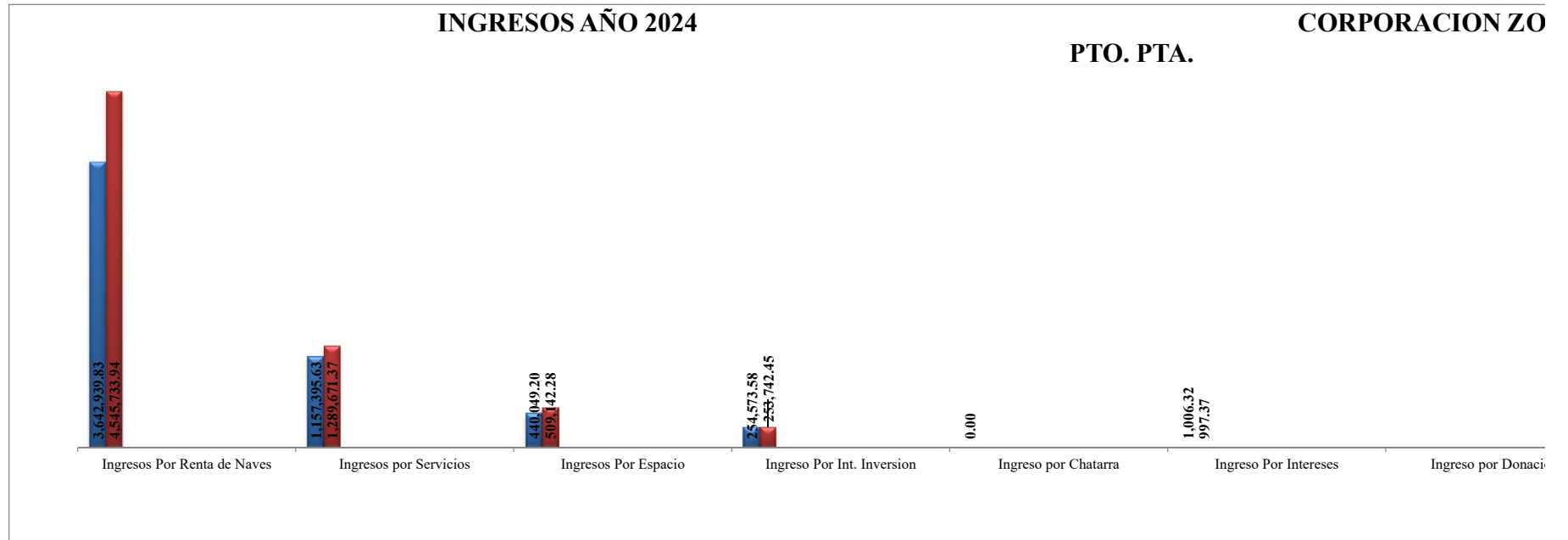
AÑO 2024	INGRESOS	GASTOS	BENEFICIOS Y/O PERDIDAS DEL PERIODO
ENERO	6,213,901.22	3,741,697.29	2,472,203.93
FEBRERO	6,702,926.91	3,403,451.65	3,299,475.26
MARZO	-	-	-
ABRIL	-	-	-
MAYO	-	-	-
JUNIO	-	-	-
JULIO	-	-	-
AGOSTO	-	-	-
SEPTIEMBRE	-	-	-
OCTUBRE	-	-	-
NOVIEMBRE	-	-	-
DICIEMBRE	-	-	-
TOTAL RD\$	12,916,828.13	7,145,148.94	5,771,679.19

0



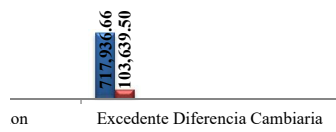
CORPORACION ZONA FRANCA INDUSTRIAL PUERTO PLATA
 INGRESOS RESUMIDO
 ENERO A DICIEMBRE DEL 2024

FECHA	Ingresos Por Renta de Naves	Ingresos por Servicios	Ingresos Por Espacio	Ingreso Por Int. Inversion	Ingreso por Chatarra	Ingreso Por Intereses	Ingreso por Donacion	Excedente Diferencia Cambiaria	TOTAL
ENERO	3,642,939.83	1,157,395.63	440,049.20	254,573.58	0.00	1,006.32		717,936.66	6,213,901.22
FEBRERO	4,545,733.94	1,289,671.37	509,142.28	253,742.45		997.37		103,639.50	6,702,926.91
MARZO									-
ABRIL									-
MAYO									-
JUNIO									-
JULIO									-
AGOSTO									-
SEPTIEMBRE									-
OCTUBRE									-
NOVIEMBRE									-
DICIEMBRE									-
TOTAL RD\$	8,188,673.77	2,447,067.00	949,191.48	508,316.03	-	2,003.69	-	821,576.16	12,916,828.13



ONA FRANCA INDUSTRIAL

- ENERO
- FEBRERO
- MARZO
- ABRIL
- MAYO
- JUNIO
- JULIO
- AGOSTO
- SEPTIEMBRE
- OCTUBRE
- NOVIEMBRE
- DICIEMBRE



CORPORACION ZONA FRANCA INDUSTRIAL PUERTO PLATA

GASTOS RESUMIDO
ENERO A DICIEMBRE DEL 2024

FECHA	Sueldos y compensaciones del Personal	Gastos Administrativas	Gastos Operacionales	Gastos Financieros	Gastos de Depreciacion	TOTAL
ENERO	868,608.57	1,223,936.04	856,292.95	48,940.06	743,919.67	3,741,697.29
FEBRERO	902,006.08	719,520.23	840,217.56	197,788.11	743,919.67	3,403,451.65
MARZO						-
ABRIL						-
MAYO						-
JUNIO						-
JULIO						-
AGOSTO						-
SEPTIEMBRE						-
OCTUBRE						-
NOVIEMBRE						-
DICIEMBRE						-
TOTAL RD\$	1,770,614.65	1,943,456.27	1,696,510.51	246,728.17	1,487,839.34	7,145,148.94

**GASTOS AÑO 2024
CORPORACION ZONA FRANCA INDUSTRIAL PTO. PTA.**

